



Oslo kommune  
Utdanningsetaten

Informasjon til foresatte

# Slik presterer Gran skole

Et utvalg resultater fra skoleårene 2008-2010



# Rektor: – Jobber med grunn

## Har skolen nådd målene for 2009?

Gran skole har nådd målene for 2009 når det gjelder nasjonal prøve i regning og lesing på engelsk for 8. trinn. Videre har skolen en positiv utvikling i leseresultatene for elever 9. trinn. Skolen hadde tilbakegang og nådde ikke målene ved kartlegging av leseferdigheter 10. trinn. Snittet for norsk standpunktkarakter på 3,7 var nært oppunder skolens målsetting.

## Hvordan vil du kommentere resultatene for skolen?

Resultatene i grunnleggende ferdigheter viser at skolen er i positiv utvikling innenfor lesing, regning og lesing på engelsk. 9. trinns resultater i lesing viser en svak forbedring fra 2008. Leseresultatet på 10. trinn er en tilbakegang fra året før, men det er verdt å merke seg at samme trinn har gått fra å ha 54,5 % under kritisk grense i 2008 til å oppnå 37,5 % under kritisk grense i 2009. Gran skole hadde som målsetting at standpunktkarakteren i norsk skulle bli 3,8 for våren 2009, og skolen oppnådde karakter 3,7. Matematikkresultatene for 10. trinn viser at skolens satsing på realfag er viktig og må fortsette i 2010.



Rektor: Anne Myhrvold

## Hvordan vil du kommentere brukerundersøkelsen?

Brakerundersøkelsen viser en fremgang på alle hovedområder fra 2008 til 2009. Sammenliknet med gjennomsnittet i Oslo viser undersøkelsen at foresatte og elever er mer tilfreds med Gran skole på alle hovedområder foruten skolebyggenes kvalitet.

## Hvordan følges resultatene opp?

Gran skole arbeider systematisk og målrettet med å bedre elevenes resultater. Fra høsten 2010 har skolen, gjennom deltakelse i prosjektet Teach First Norway, tilsatt høyt kvalifiserte

realfaglærere. Videre er skolen i ferd med å bygge opp et realfagssenter som i større grad skal sikre en vekselvirkning mellom teori og praksis i undervisningen samt sørge for økt motivasjon og forståelse i fagene. Skolen har tilsatt ressurslærere i norsk og matematikk som tilbyr kurs for elever innenfor strategiske områder. Det innføres systematisk opplæring som skal bevisstgjøre elevene i forhold til valg av hensiktsmessige strategier ved tilegnelse av lærestoff. Skolens satsing på ro, orden og forsentkomning viste forbedring i resultatene og vil videreføres i 2010.

## Hvilke resultater er skolen mest fornøyd med?

Gran skole er tilfreds med at elever på 8. trinn viser fremgang og gode resultater på nasjonale prøver. Gode, grunnleggende ferdigheter er en forutsetning for alle fag, og dette vil gjenspeiles i elevenes resultater videre på ungdomstrinnet. Videre er skolen fornøyd med at elever og foresatte uttrykker tilfredshet i forhold til skolens tilbud. Spesielt er skolen tilfreds med at ingen elever uttrykker mistriivsel.

## Resultater, Gran skole

Resultater i utvalgte fag ved Gran skole	2008	2009
10. trinn gjennomsnittlig standpunktkarakter i norsk hovedmål, skriftlig	3,6	3,7
10. trinn gjennomsnittlig eksamenskarakter i norsk hovedmål, skriftlig	2,7	
10. trinn gjennomsnittlig standpunktkarakter i matematikk	3,5	2,7
10. trinn gjennomsnittlig eksamenskarakter i matematikk	3,1	2,3

Resultater i grunnleggende ferdigheter	2008	2009
Lesekartlegging 9. trinn, prosentvis andel elever totalt på og under bekymringsgrensen *	57,1	51,6
Lesekartlegging 10. trinn, prosentvis andel elever totalt på og under bekymringsgrensen *	24,0	37,5
Nasjonal prøve: norsk lesing, 8. trinn, andel elever på nivå 4 og 5 (to høyeste nivåer)	10,7	14,3
Nasjonal prøve: regning, 8. trinn, andel elever på nivå 4 og 5 (to høyeste nivåer)	3,2	31,0
Nasjonal prøve: engelsk lesing, 8. trinn, andel elever på nivå 4 og 5 (to høyeste nivåer)	14,2	22,2

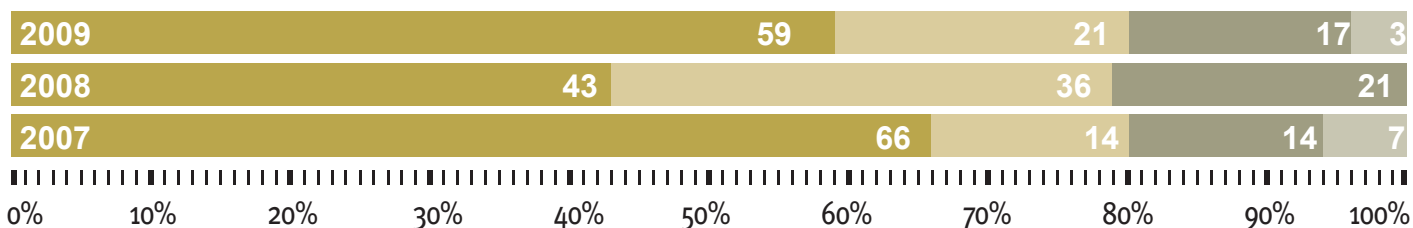
\* Kartleggingen er standardisert ut fra at rundt 80 % av elevsvarene skal oppnå en skår som ligger på eller over et gitt nivå, kalt bekymringsgrensen.

# Grundleggende ferdigheter

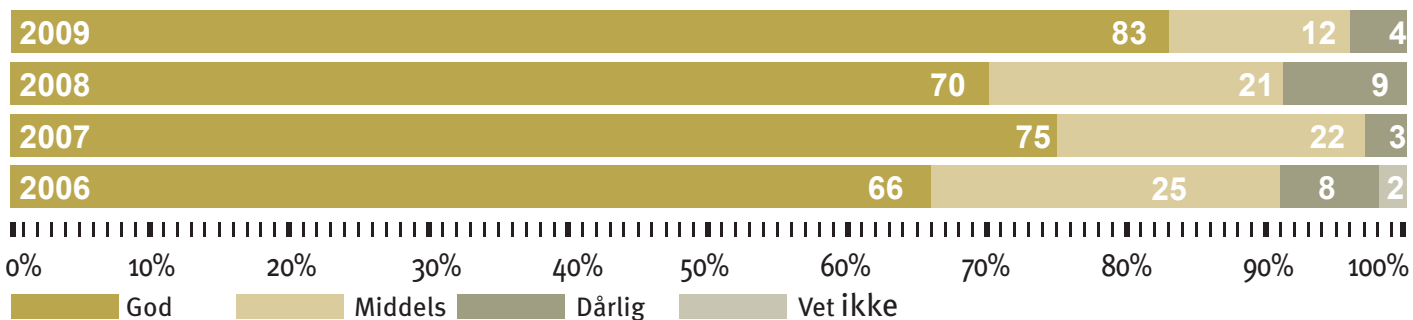
## Brukerundersøkelsen

Osloskolen gjennomfører årlige brukerundersøkelser. Hensikten er å kartlegge hvor fornøyde elever og foreldre er med skolen innen sentrale områder som trivsel, arbeidsmiljø, tilpasset opplæring og bruk av IKT i opplæringen. Under finner du eksempler på spørsmål fra den siste undersøkelsen. Resten av resultatene finner du på: [www.ude.oslo.kommune.no/kvalitetsportalen\\_oslo](http://www.ude.oslo.kommune.no/kvalitetsportalen_oslo)

### Arbeidsmiljø – ro og orden

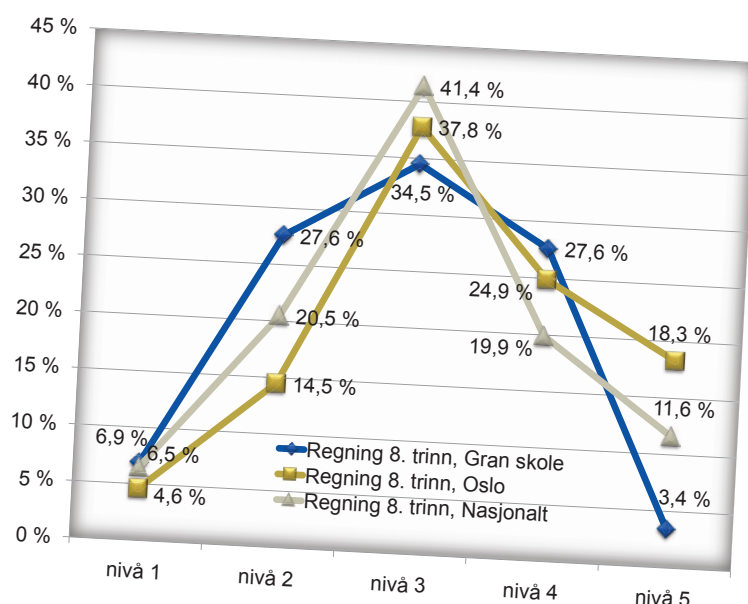
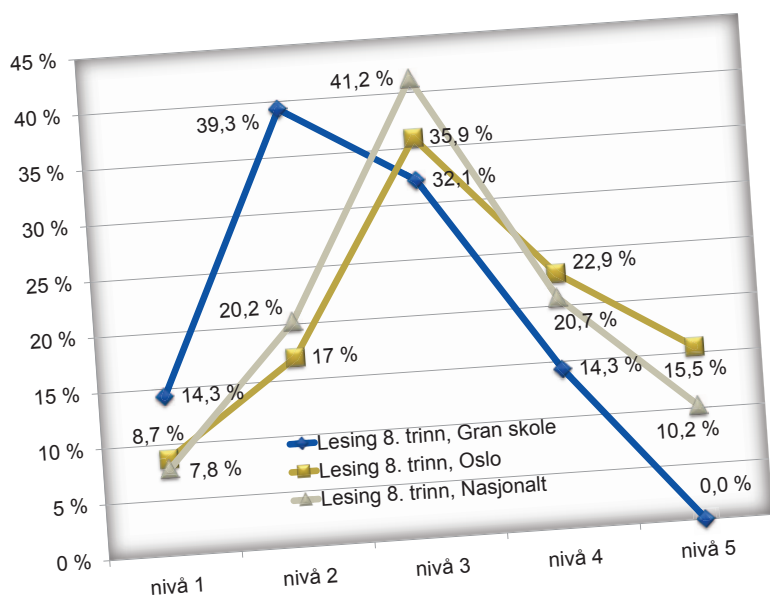


### I hvilken grad er du fornøyd med hvordan lærerne hjelper deg til å bli bedre på skolen?



## Nasjonale prøver (2009/2010)

Hver høst blir det avholdt nasjonale prøver i regning, norsk lesing og engelsk lesing på 5. og 8. trinn. Prøvene skal gi informasjon om hvorvidt elevenes grunnleggende ferdigheter er i samsvar med målene i læreplanene. Resultatene for 8. trinn ved Gran skole presenteres under ved hjelp av en skala med fem ulike mestringsnivåer. Grafikken viser fordelingen av elever på de forskjellige nivåene i prosent. Nivå 1 er laveste nivå.



## Utdanningsetaten

Strømsveien 102  
Pb 6127 Etterstad, 0602 Oslo  
Tlf: 02 180  
Faks: 22 65 79 71

[www.ude.oslo.kommune.no](http://www.ude.oslo.kommune.no)  
[postmottak@ude.oslo.kommune.no](mailto:postmottak@ude.oslo.kommune.no)

# Ønsker du mer fakta om din skole?

●●● I disse dager legges siste års tallmateriale inn i Kvalitetsportalen Oslo. Kvalitetsportalen er et nettsted med informasjon om resultater og ressursbruk knyttet til den enkelte osloskole. Dokumentasjon om elevenes læringsutbytte er viktig i den enkeltes skoles arbeid med strategi og utvikling. Under Kvalitetsportalen Oslo finnes også brukerundersøkelsen. Den viser hvor tilfredse elever og foresatte er med skolen på sentrale områder. Gå inn på:

<https://lextra.oslo.kommune.no/ude/kvalitetsportalen>

