



Oslo kommune
Utdanningsetaten

Informasjon til foresatte

Slik presterer Midtstuen skole

Et utvalg resultater fra skoleårene 2008-2010



Rektor: – Trener på grunn

Har skolen nådd målene for 2009?

I forhold til strategisk plan har Midtstuen skolen nådd flere av sine mål med fremgang på eksamen i engelsk, norsk sidemål og matematikk. I tillegg viser elevundersøkelsen fra Utdanningsdirektoratet og brukerundersøkelsen fra TNS Gallup at skolen er i god utvikling i forhold til tilpasset undervisning og vurdering.

Hvordan vil du kommentere resultatene for skolen?

Skolens eksamensresultater og standpunkt karakterer viser at den holder høyt faglig nivå, og vi jobber kontinuerlig med evaluering for å holde fokuset på fremtidige prestasjoner.

Det har etter fjorårets resultater vært satset på norsk og lesekompetanse på alle trinn. Denne satsingen ser skolen som en nøkkel for bedre resultater i samtlige fag. Kombinasjonen av mer lesing, involvering av foresatte i elevens lesing, Bruk av leseutviklingsskjema (LUS) og bibliotek tjenesten er elementer i denne satsingen.

Hvordan vil du kommentere brukerundersøkelsen?

Brukerundersøkelsen viser god fremgang på bruk av IKT, tilpasset under-



Rektor: Ronny Trogstad

visning, arbeidsmiljø og trivsel. Trivsel og motivasjon er viktige faktorer for at det skal skje læring, og her gjør lærerne ved skolen en svært god jobb! Elevundersøkelsen våren 2009 viser at over 93 prosent av elevene trives godt eller svært godt. Videre ser vi at flertallet av elevene er godt motiverte for skolearbeid, det være seg tid brukt på lekser eller interesse for å lære.

Hvordan følges resultatene opp?

Skolen har i inneværende år gjennomført systematisk trening av de grunnleggende ferdighetene. Vi har hatt kartleggingsprøver og tester som

måler elevenes ferdigheter. Vi har utviklet en kartleggingspakke for elevene på 8. trinn som danner grunnlag for en fleksibel ordning i forhold til ressurser. Det har vært avholdt Osloprøve i naturfag og nasjonale prøver i engelsk lesing, lesing og regning på 8. trinn. Statlig kartleggingsprøve i lesing på 9. og 10. trinn er også gjennomført. I tillegg deltok vi i en pilotering av digital nasjonal prøve i regning på 8. trinn. Testene gir skolen et godt verktøy for å avdekke på hvilke områder det er behov for tiltak. Skolen er stort sett svært fornøyd med resultatene av prøvene, men vi ser behov for styrking i forbindelse med lesing og skriving. Tiltakene vurderes fortløpende. Norskfaget er blitt styrket på samtlige trinn gjennom økt lærerressurs. Skolen fokuserer på å tilrettelegge gjennomføringen av både undervisning og prøver (sentrale og interne) med digitalt verktøy. Dette øker elevenes ferdigheter i bruk av IKT.

Hvilke resultater er skolen mest fornøyd med?

Skolen er svært fornøyd med resultatene fra brukerundersøkelsen i forhold til tilpasset opplæring. Vi må også nevne skolens eksamensresultater fra 2009 og spesielt da engelsk skriftlig med et snitt på 4,6!

Resultater, Midtstuen skole

Resultater i utvalgte fag ved Midtstuen skole	2008	2009
10. trinn gjennomsnittlig standpunkt karakter i norsk hovedmål, skriftlig	4,0	4,1
10. trinn gjennomsnittlig eksamens karakter i norsk hovedmål, skriftlig	3,8	3,8
10. trinn gjennomsnittlig standpunkt karakter i matematikk	4,0	3,6
10. trinn gjennomsnittlig eksamens karakter i matematikk	4,3	4,3

Resultater i grunnleggende ferdigheter	2008	2009
Lesekartlegging 9. trinn, prosentvis andel elever totalt på og under bekymringsgrensen *	22,4	33,6
Lesekartlegging 10. trinn, prosentvis andel elever totalt på og under bekymringsgrensen *	18,4	6,5
Nasjonal prøve: norsk lesing, 8. trinn, andel elever på nivå 4 og 5 (to høyeste nivåer)	50,8	64,5
Nasjonal prøve: regning, 8. trinn, andel elever på nivå 4 og 5 (to høyeste nivåer)	60,1	60,6
Nasjonal prøve: engelsk lesing, 8. trinn, andel elever på nivå 4 og 5 (to høyeste nivåer)	40,6	51,6

* Kartleggingen er standardisert ut fra at rundt 80 % av elevsvarene skal oppnå en skår som ligger på eller over et gitt nivå, kalt bekymringsgrensen.

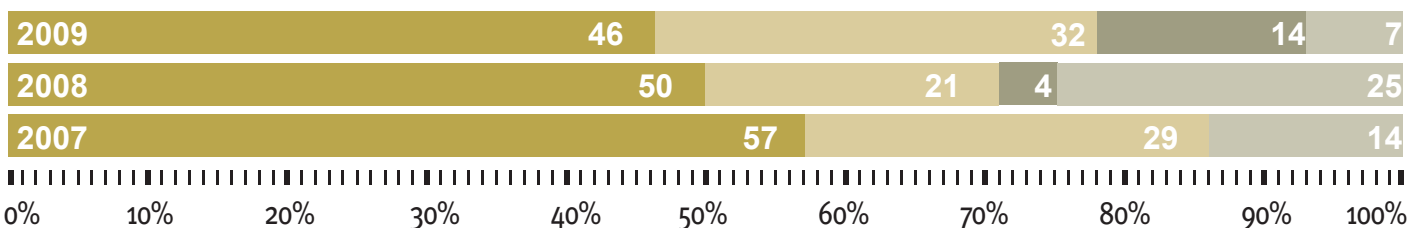
leggende ferdigheter

Brukerundersøkelsen

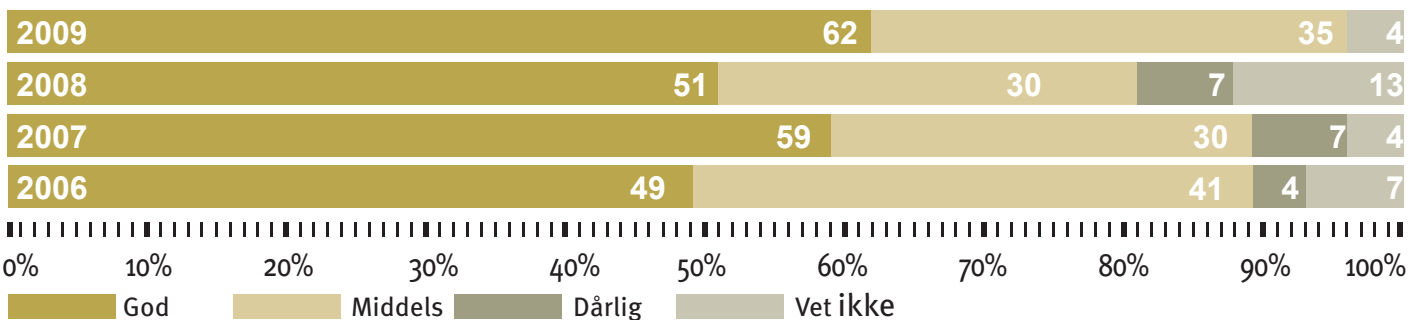
Osloskolen gjennomfører årlige brukerundersøkelser. Hensikten er å kartlegge hvor fornøyde elever og foreldre er med skolen innen sentrale områder som trivsel, arbeidsmiljø, tilpasset opplæring og bruk av IKT i opplæringen. Under finner du eksempler på spørsmål fra den siste undersøkelsen. Resten av resultatene finner du på:

www.ude.oslo.kommune.no/kvalitetsportalen_oslo

Arbeidsmiljø – ro og orden

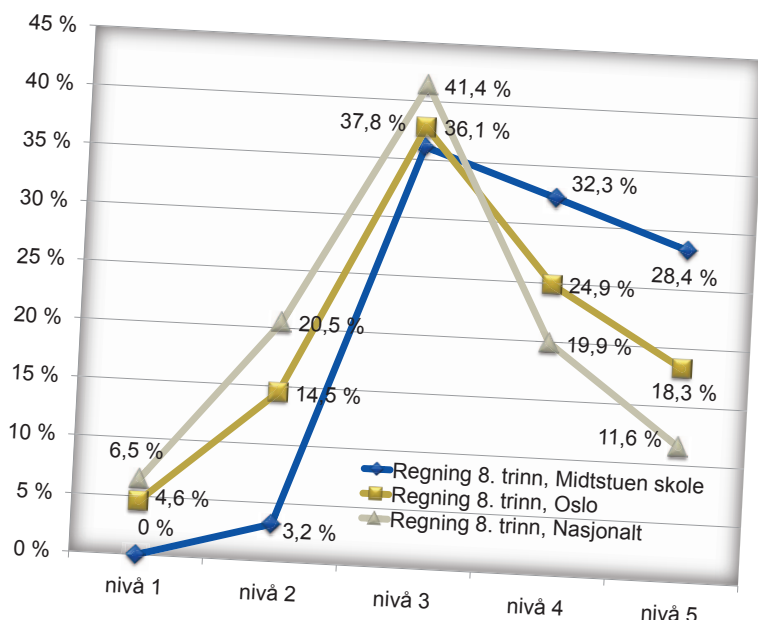
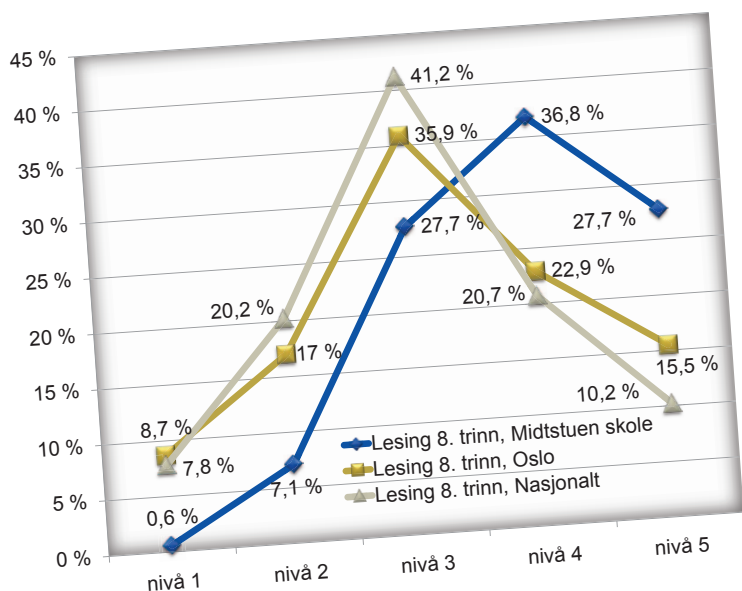


I hvilken grad er du fornøyd med hvordan lærerne hjelper deg til å bli bedre på skolen?



Nasjonale prøver (2009/2010)

Hver høst blir det avholdt nasjonale prøver i regning, norsk lesing og engelsk lesing på 5. og 8. trinn. Prøvene skal gi informasjon om hvorvidt elevenes grunnleggende ferdigheter er i samsvar med målene i læreplanene. Resultatene for 8. trinn ved Midtstuen skole presenteres under ved hjelp av en skala med fem ulike mestringsnivåer. Grafikken viser fordelingen av elever på de forskjellige nivåene i prosent. Nivå 1 er laveste nivå.



Utdanningsetaten

Strømsveien 102
Pb 6127 Etterstad, 0602 Oslo
Tlf: 02 180
Faks: 22 65 79 71

www.ude.oslo.kommune.no
postmottak@ude.oslo.kommune.no

Ønsker du mer fakta om din skole?

●●● I disse dager legges siste års tallmateriale inn i Kvalitetsportalen Oslo. Kvalitetsportalen er et nettsted med informasjon om resultater og ressursbruk knyttet til den enkelte osloskole. Dokumentasjon om elevenes læringsutbytte er viktig i den enkeltes skoles arbeid med strategi og utvikling. Under Kvalitetsportalen Oslo finnes også brukerundersøkelsen. Den viser hvor tilfredse elever og foresatte er med skolen på sentrale områder. Gå inn på:

<https://lextra.oslo.kommune.no/ude/kvalitetsportalen>

