



Oslo kommune
Utdanningsetaten

Informasjon til foresatte

Slik presterer Nordberg skole

Et utvalg resultater fra skoleårene 2008-2010



Rektor: – Vi er stolte av e

Har skolen nådd målene for 2009?

Skolen har ambisiøse mål og det viktigste er at elevene våre går ut fra Nordberg skole med så solid kunnskap og så gode karakterer at de har store muligheter i å lykkes i videregående opplæring. Våren 2009 hadde Nordberg skole Oslos beste eksamensresultater i snitt, og vi er stolte av elevene våre og den jobben både de og lærerne har gjort for å få til dette.

Hvordan vil du kommentere resultatene for skolen?

Resultatene fra eksamen gir kanskje ikke et fullstendig bilde av hva våre elever kan, men når vi også ser at våre elever har under en prosent frafall i videregående er det ting som tyder på at vi har klart jobben vår.

Hvordan følges resultatene opp?

Våre elever skårer generelt bra på nasjonale prøver, kommunale tester, kartleggingsprøver og lignende, og de resultatene vi innhenter i løpet av skoletiden elevene har her, benytter vi primært til å se etter muligheter til å gjøre ting enda bedre. En del av våre elever tar fag på videregående og vi legger til rette for elever fra bar-



Rektor: Jan Heidel

nettrinnet som ønsker å ta fag her. Vi avholder kurs, forsøker å gi ekstra ressurser, har studietid, lekselesing og et godt samarbeid med foreldrene til beste for hver elev. Foreldregruppen ved skolen er aktiv, interessert og støttende. Det er alltid fullt på foreldremøtene og FAU er et viktig forum i skolens liv.

Hvordan vil du kommentere brukerundersøkelsen?

Elevene våre er gjennomgående fornøyde, men vi har en utfordring i

å komme tilbake til det flotte arbeidet skolen drev for noen år tilbake vedrørende elevmedvirkning. Her ser vi også at elevene våre skårer relativt dårlig i brukerundersøkelsen og elevundersøkelsen, selv om vi de siste årene har arbeidet intenst med VFL (vurdering for læring) som definitivt er en arena der elevene har en reell medbestemmelse. Vi ønsker elevene inn i faggruppene og som deltakere også i planarbeidet, og arbeider med dette via elevrådet som er høyst oppegående. Skolen er ellers preget av relativt harmoniske hverdager og til sammen har vi bare en håndfull saker i forbindelse med hærverk, mobbing og lignende hvert år. Elevene har vært sterkt delaktige i utvikling av skolens «standarder» og vi fokuserer i år ekstra på at våre elever skal trives og oppleve gode skoledager.

Hvilke resultater er skolen mest fornøyd med?

Vi er stolte av skolen vår, og det å si hva vi er mest fornøyde med kan nok være vanskelig. Opplevd mestring er imidlertid en forutsetning for videre læring, og da kommer vi nok tilbake til de gode resultatene vi får på standpunkt- og eksamen. Våre elever lykkes! Det er vi stolte av!

Resultater, Nordberg skole

Resultater i utvalgte fag ved Nordberg skole	2008	2009
10. trinn gjennomsnittlig standpunkt karakter i norsk hovedmål, skriftlig	4,2	4,5
10. trinn gjennomsnittlig eksamens karakter i norsk hovedmål, skriftlig	3,9	3,9
10. trinn gjennomsnittlig standpunkt karakter i matematikk	3,9	4,1
10. trinn gjennomsnittlig eksamens karakter i matematikk	3,9	4,5

Resultater i grunnleggende ferdigheter	2008	2009
Lesekartlegging 9. trinn, prosentvis andel elever totalt på og under bekymringsgrensen*	24,1	33,8
Lesekartlegging 10. trinn, prosentvis andel elever totalt på og under bekymringsgrensen *	6,6	11,1
Nasjonal prøve: norsk lesing, 8. trinn, andel elever på nivå 4 og 5 (to høyeste nivåer)	60,0	56,5
Nasjonal prøve: regning, 8. trinn, andel elever på nivå 4 og 5 (to høyeste nivåer)	59,6	55,0
Nasjonal prøve: engelsk lesing, 8. trinn, andel elever på nivå 4 og 5 (to høyeste nivåer)	57,8	49,7

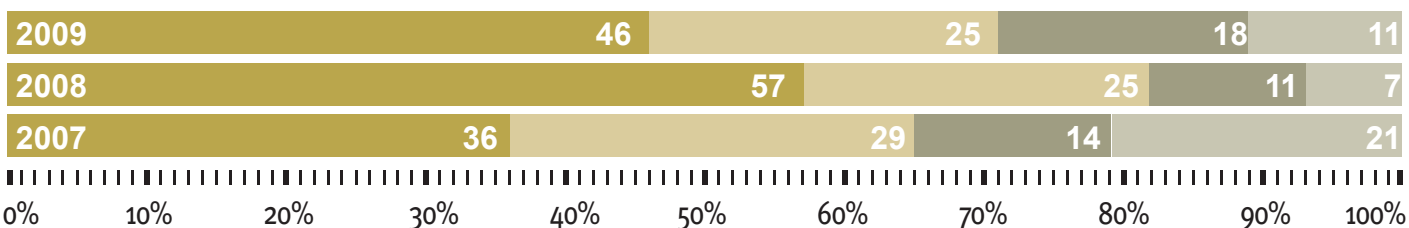
* Kartleggingen er standardisert ut fra at rundt 80 % av elevsvarene skal oppnå en skår som ligger på eller over et gitt nivå, kalt bekymringsgrensen.

Levene våre

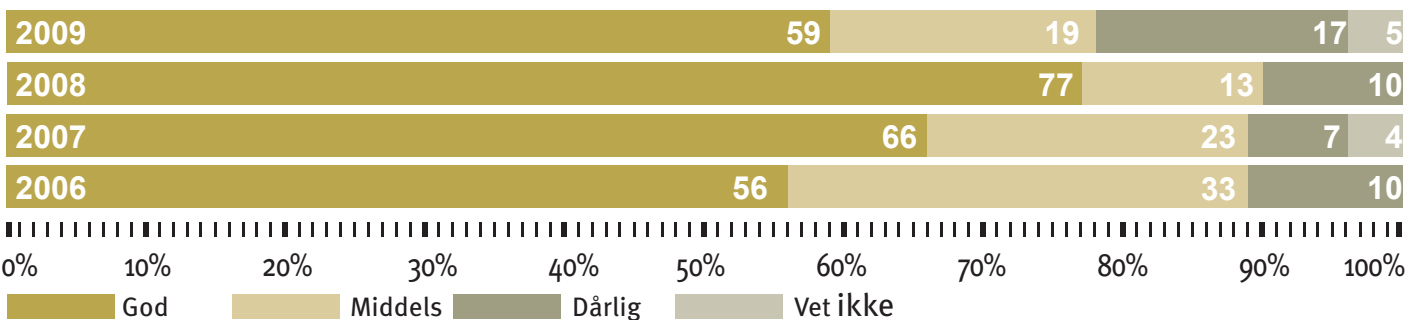
Brukerundersøkelsen

Osloskolen gjennomfører årlige brukerundersøkelser. Hensikten er å kartlegge hvor fornøyde elever og foreldre er med skolen innen sentrale områder som trivsel, arbeidsmiljø, tilpasset opplæring og bruk av IKT i opplæringen. Under finner du eksempler på spørsmål fra den siste undersøkelsen. Resten av resultatene finner du på: www.ude.oslo.kommune.no/kvalitetsportalen_oslo

Arbeidsmiljø – ro og orden

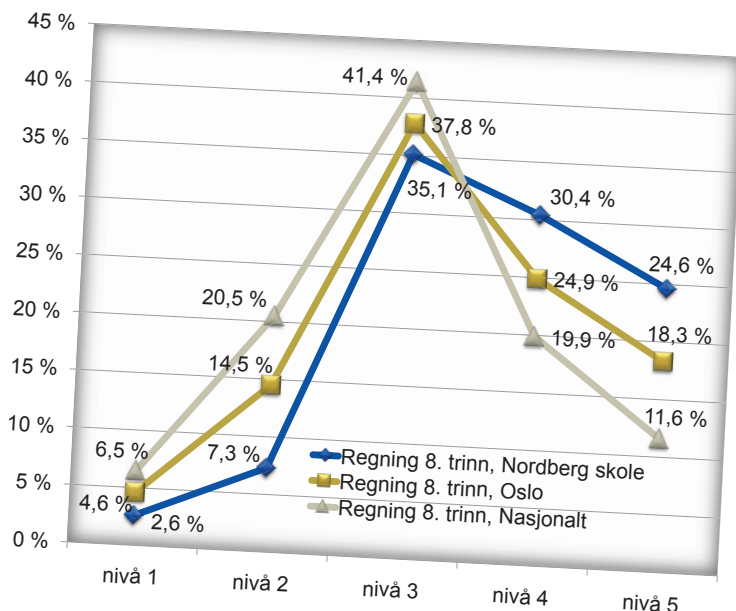
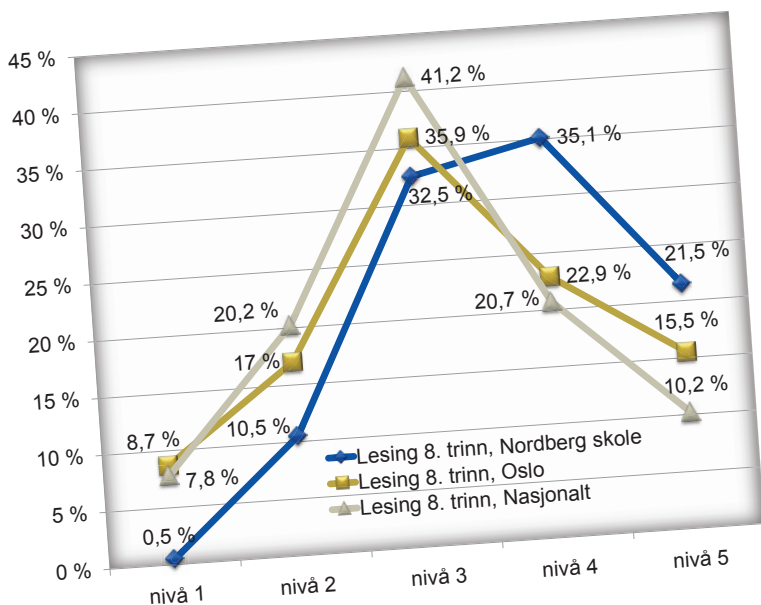


I hvilken grad er du fornøyd med hvordan lærerne hjelper deg til å bli bedre på skolen?



Nasjonale prøver (2009/2010)

Hver høst blir det avholdt nasjonale prøver i regning, norsk lesing og engelsk lesing på 5. og 8. trinn. Prøvene skal gi informasjon om hvorvidt elevenes grunnleggende ferdigheter er i samsvar med målene i læreplanene. Resultatene for 8. trinn ved Nordberg skole presenteres under ved hjelp av en skala med fem ulike mestringsnivåer. Grafikken viser fordelingen av elever på de forskjellige nivåene i prosent. Nivå 1 er laveste nivå.



Utdanningsetaten

Strømsveien 102
Pb 6127 Etterstad, 0602 Oslo
Tlf: 02 180
Faks: 22 65 79 71

www.ude.oslo.kommune.no
postmottak@ude.oslo.kommune.no

Ønsker du mer fakta om din skole?

●●● I disse dager legges siste års tallmateriale inn i Kvalitetsportalen Oslo. Kvalitetsportalen er et nettsted med informasjon om resultater og ressursbruk knyttet til den enkelte osloskole. Dokumentasjon om elevenes læringsutbytte er viktig i den enkeltes skoles arbeid med strategi og utvikling. Under Kvalitetsportalen Oslo finnes også brukerundersøkelsen. Den viser hvor tilfredse elever og foresatte er med skolen på sentrale områder. Gå inn på:

<https://lextra.oslo.kommune.no/ude/kvalitetsportalen>

