



Oslo kommune
Utdanningsetaten

Informasjon til foresatte

Slik presterer Nordseter skole

Et utvalg resultater fra skoleårene 2008-2010



Rektor: Satser på samhand

Har skolen nådd målene for 2009?

Skolen har gjennom 2009 hatt en positiv utvikling på de fleste resultat-områder.

Med unntak av eksamensresultatene på norsk skriftlig, har skolen nådd de resultatene en hadde satt seg for 2009.

Hvordan vil du kommentere resultatene for skolen?

Nordseter skole er en skole med faglig dyktige lærere og flinke elever som produserer gode resultater for skolen. Vi har likevel et potensial til å produsere enda bedre resultater på flere områder.

Dette kan skapes gjennom en bedre organisering av skolen, mer samhandling mellom lærerne på viktige områder og en enda bedre dialog med foresatte.

Hvordan vil du kommentere brukerundersøkelsen?

Brugerundersøkelsen viser en positiv utvikling med tanke på foreldrenes tilfredshet med Nordseter skole. Vi ser likevel at det er et potensial med tanke på kommunikasjon skole-hjem.



Rektor: Gjermund Jørgensen

I den forbindelse er vi sammen med skolens FAU i gang med å utarbeide en kommunikasjonsplan for skole-hjem samarbeidet. Dette, og andre tiltak, håper vi skal bidra til enda større tilfredshet i brukerundersøkelsen de nærmeste årene.

Hvordan følges resultatene opp?

Alle resultater analyseres med tanke på mulighet til å gjennomføre tiltak som kan forbedre skolens totale resultater. Resultatene drøftes i forskjellige fora og settes inn i en skolefaglig kontekst. Enkelte resultater vektlegges så i større grad med tanke på nedfelling av nye konkrete resultatmål.

Skolen ser det som viktig å prioritere noen få satsingsområder og styre energien i en samlet retning mot konkrete mål innenfor disse satsingsområdene. Satsingsområder for 2010 er samhandling og norsk/lesing. I forhold til samhandling legges det i år særlig vekt på vurdering og klasseledelse.

Hvilke resultater er skolen mest fornøyd med?

For 2009 er skolen mest fornøyd med de skriftlige eksamensresultatene i engelsk og matematikk. I tillegg gjorde elevene det svært godt i alle fag på muntlig eksamen.

Dette er jo også de viktigste måleverktøyene for hva elevene har lært de tre årene de har gått ved Nordseter skole.

Resultater, Nordseter skole

Resultater i utvalgte fag ved Nordseter skole	2008	2009
10. trinn gjennomsnittlig standpunkt karakter i norsk hovedmål, skriftlig	4,1	4,4
10. trinn gjennomsnittlig eksamens karakter i norsk hovedmål, skriftlig	3,8	3,6
10. trinn gjennomsnittlig standpunkt karakter i matematikk	3,8	4,3
10. trinn gjennomsnittlig eksamens karakter i matematikk	4,1	4,4

Resultater i grunnleggende ferdigheter	2008	2009
Lesekartlegging 9. trinn, prosentvis andel elever totalt på og under bekymringsgrensen *	23,9	24,9
Lesekartlegging 10. trinn, prosentvis andel elever totalt på og under bekymringsgrensen *	10,8	14,8
Nasjonale prøve: norsk lesing, 8. trinn, andel elever på nivå 4 og 5 (to høyeste nivåer)	57,0	47,4
Nasjonale prøve: regning, 8. trinn, andel elever på nivå 4 og 5 (to høyeste nivåer)	45,8	57,5
Nasjonale prøve: engelsk lesing, 8. trinn, andel elever på nivå 4 og 5 (to høyeste nivåer)	48,5	48,6

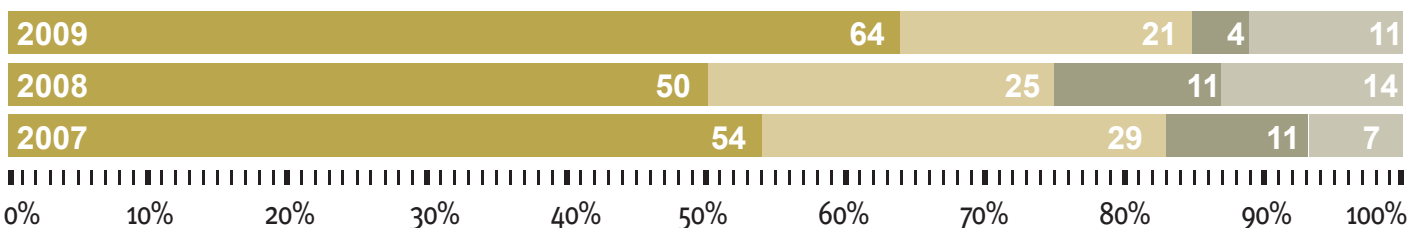
* Kartleggingen er standardisert ut fra at rundt 80 % av elevsvarene skal oppnå en skår som ligger på eller over et gitt nivå, kalt bekymringsgrensen.

ndling og norsk/lesing

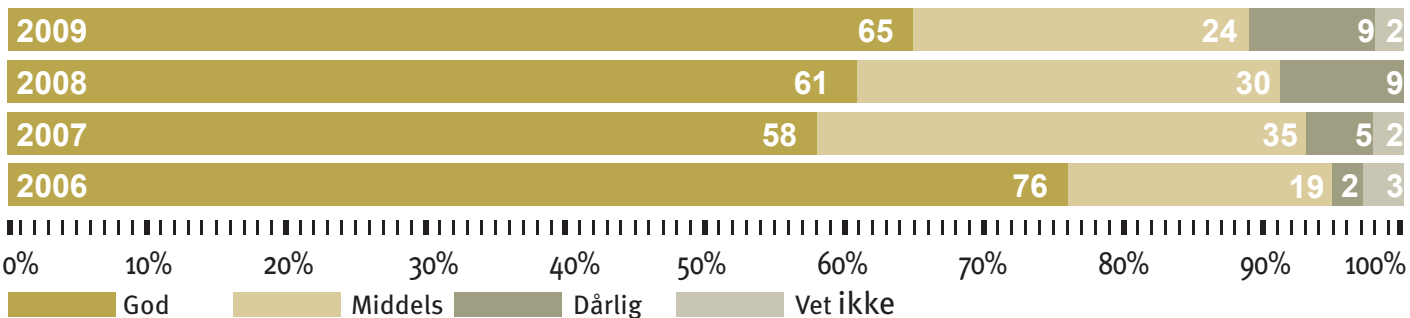
Brukerundersøkelsen

Osloskolen gjennomfører årlige brukerundersøkelser. Hensikten er å kartlegge hvor fornøyde elever og foreldre er med skolen innen sentrale områder som trivsel, arbeidsmiljø, tilpasset opplæring og bruk av IKT i opplæringen. Under finner du eksempler på spørsmål fra den siste undersøkelsen. Resten av resultatene finner du på: www.ude.oslo.kommune.no/kvalitetsportalen_oslo

Arbeidsmiljø – ro og orden

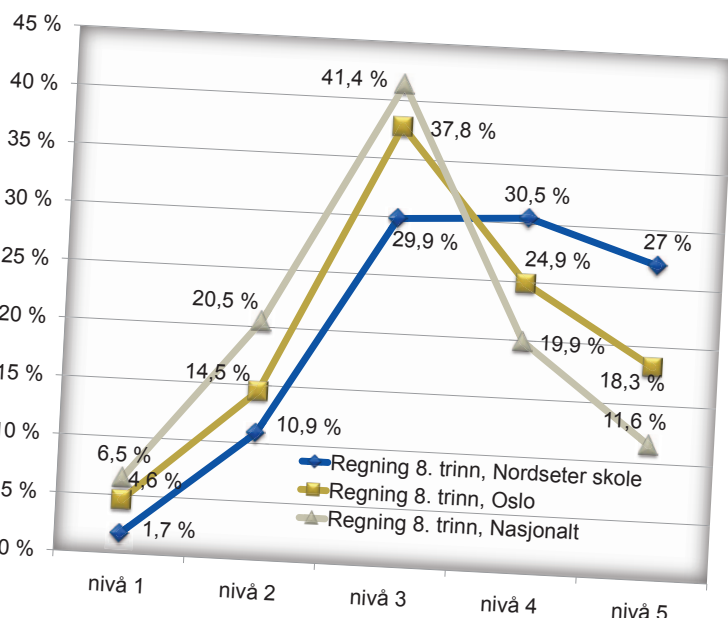
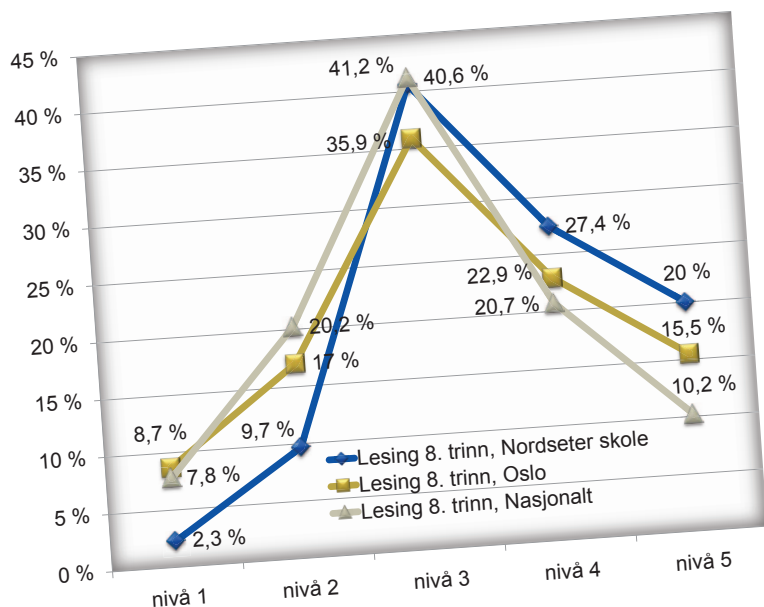


I hvilken grad er du fornøyd med hvordan lærerne hjelper deg til å bli bedre på skolen?



Nasjonale prøver (2009/2010)

Hver høst blir det avholdt nasjonale prøver i regning, norsk lesing og engelsk lesing på 5. og 8. trinn. Prøvene skal gi informasjon om hvorvidt elevenes grunnleggende ferdigheter er i samsvar med målene i læreplanene. Resultatene for 8. trinn ved Nordseter skole presenteres under ved hjelp av en skala med fem ulike mestringsnivåer. Grafikken viser fordelingen av elever på de forskjellige nivåene i prosent. Nivå 1 er laveste nivå.



Utdanningsetaten

Strømsveien 102
Pb 6127 Etterstad, 0602 Oslo
Tlf: 02 180
Faks: 22 65 79 71

www.ude.oslo.kommune.no
postmottak@ude.oslo.kommune.no

Ønsker du mer fakta om din skole?

●●● I disse dager legges siste års tallmateriale inn i Kvalitetsportalen Oslo. Kvalitetsportalen er et nettsted med informasjon om resultater og ressursbruk knyttet til den enkelte osloskole. Dokumentasjon om elevenes læringsutbytte er viktig i den enkeltes skoles arbeid med strategi og utvikling. Under Kvalitetsportalen Oslo finnes også brukerundersøkelsen. Den viser hvor tilfredse elever og foresatte er med skolen på sentrale områder. Gå inn på:

<https://lextra.oslo.kommune.no/ude/kvalitetsportalen>

