



Oslo kommune
Utdanningsetaten

Informasjon til foresatte

Slik presterer Sinsen skole

Et utvalg resultater fra skoleårene 2008-2010



Rektor: – Satser på lesing

Har skolen nådd målene for 2009?

Vårt mål er at flest mulig skal lære mest mulig på Sinsen skole. Det betyr at vi aldri vil være helt fornøyd, for vi tror at enda fler kan lære enda mer. Selv om mye allerede er bra på Sinsen skole, har resultatnivået de senere årene vært noe lavere enn målsettingene. Osloskolen gjør det i snitt best i Norge. Vårt mål er at vi skal ligge over Oslosnittet.

Hvordan vil du kommentere resultatene for skolen?

Resultatene fra Nasjonale prøver 8. trinn viser en god fremgang i lesing og regning. Vi har satset betydelig på disse områdene, og tiltakene virker. Skolen satser på lesestrategier og bedre tilpasset nivå for den enkelte elev i form av ulike mestringsnivåer.

Samtidig viser resultatene at vi har noe tilbakegang i engelsk. Standpunkt- og eksamenskarakterer viser en liten nedgang fra 2008 til 2009.

Hvordan vil du kommentere brukerundersøkelsen?

Sinsen skole er godt dokumentert. Gjennom både brukerundersøkelsen og elevundersøkelsen får skolen en god oversikt over hvor tilfredse våre brukere, elever og foresatte er med Sinsen skole. Det er dette som danner grunnlaget



Rektor: Jan Petter Braathen

for stadig å forsøke å bedre den totale læringskvaliteten på skolen. Vi ønsker at brukerundersøkelsen skal vise at stadig flere oppfatter at læringskvaliteten på Sinsen skole skal bli bedre. Ro og orden er en forutsetning for god læring, og elevene skal oppfatte at skolen har en god oppfølgings- og vurderingskultur.

Hvordan følges resultatene opp?

Sinsen skole ønsker å tilby elevene et godt og trygt læringsmiljø. Derfor setter vi høye krav til at kvaliteten på vårt arbeid skal gi alle elever en mulighet til å lære best mulig ut i fra egne forutsetninger.

Vår strategiske plan for de kommende årene setter derfor mål om et læringsutbytte som er høyere enn i dag. Sinsen skole deltar i Utdanningsetatens satsing på lese- og skriveopplæring etter modellen «Tidlig innsats Early years». Dette legger grunnlag for gode leseferdigheter når elevene kommer opp på ungdomstrinnet. Opplegget gir god tilrettelegging og tett oppfølging av elever som ikke har oppnådd forventet faglig utvikling i leseopplæringen, aktiv foreldredeltakelse og kontinuerlig faglig oppdatering av lærere.

Hvilke resultater er skolen mest fornøyd med?

På Sinsen skole er vi mest fornøyd med resultatene på nasjonale prøver på 8. trinn, og at undersøkelser viser at elevene trives på Sinsen skole.

For å oppnå en god læringskvalitet, må skoler også ha høy faglig kompetanse hos lærerne.

Det har vi på Sinsen. Skolen har også en egen kompetanseplan, som gir lærerne mulighet til både etterutdanning og videreutdanning. Det er i møte mellom den enkelte lærer og den enkelte elev at læringen foregår. Da må vi også ha de beste lærerne!

Velkommen til Sinsen!

Resultater, Sinsen skole

Resultater i utvalgte fag ved Sinsen skole	2008	2009
10. trinn gjennomsnittlig standpunktkarakter i norsk hovedmål, skriftlig	4,0	3,7
10. trinn gjennomsnittlig eksamenskarakter i norsk hovedmål, skriftlig	3,3	
10. trinn gjennomsnittlig standpunktkarakter i matematikk	3,4	3,2
10. trinn gjennomsnittlig eksamenskarakter i matematikk	3,2	3,0

Resultater i grunnleggende ferdigheter	2008	2009
Lesekartlegging 9. trinn, prosentvis andel elever totalt på og under bekymringsgrensen *	63,5	42,6
Lesekartlegging 10. trinn, prosentvis andel elever totalt på og under bekymringsgrensen *	29,5	39,5
Nasjonal prøve: norsk lesing, 8. trinn, andel elever på nivå 4 og 5 (to høyeste nivåer)	32,7	37,5
Nasjonal prøve: regning, 8. trinn, andel elever på nivå 4 og 5 (to høyeste nivåer)	29,1	32,5
Nasjonal prøve: engelsk lesing, 8. trinn, andel elever på nivå 4 og 5 (to høyeste nivåer)	40,8	36,3

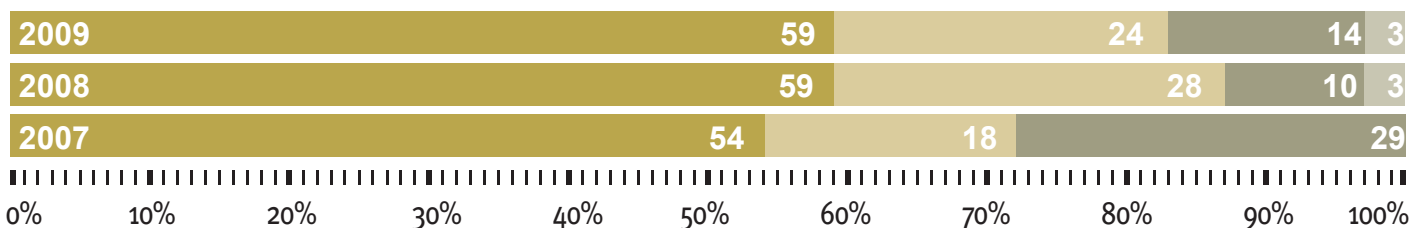
* Kartleggingen er standardisert ut fra at rundt 80 % av elevsvarene skal oppnå en skår som ligger på eller over et gitt nivå, kalt bekymringsgrensen.

og regning

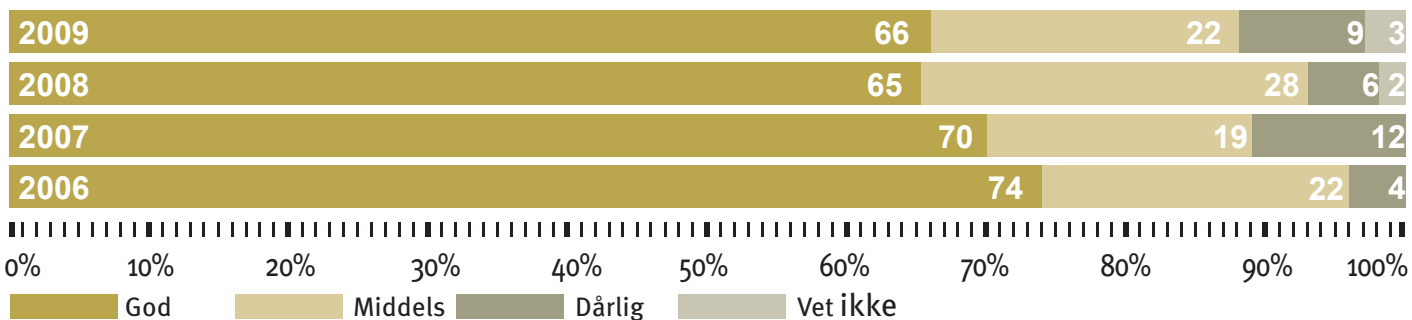
Brukerundersøkelsen

Osloskolen gjennomfører årlige brukerundersøkelser. Hensikten er å kartlegge hvor fornøyde elever og foreldre er med skolen innen sentrale områder som trivsel, arbeidsmiljø, tilpasset opplæring og bruk av IKT i opplæringen. Under finner du eksempler på spørsmål fra den siste undersøkelsen. Resten av resultatene finner du på: www.ude.oslo.kommune.no/kvalitetsportalen_oslo

Arbeidsmiljø – ro og orden

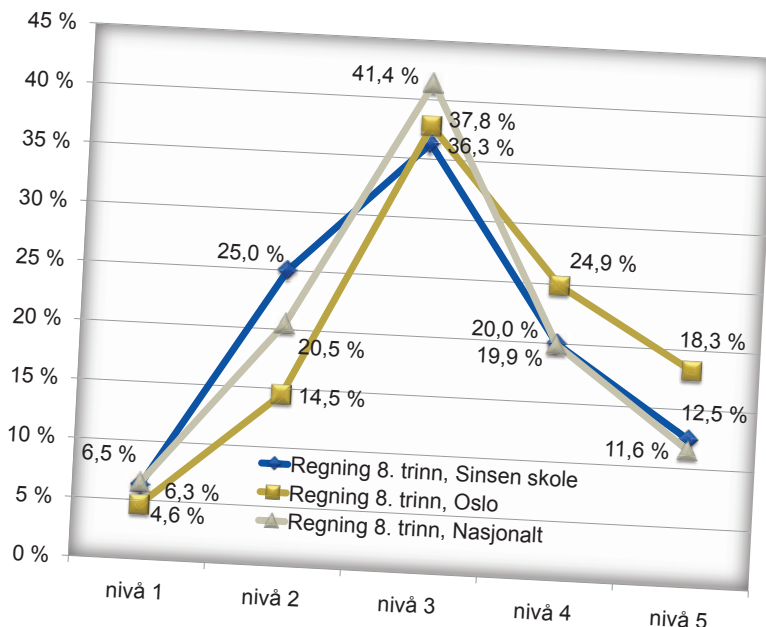
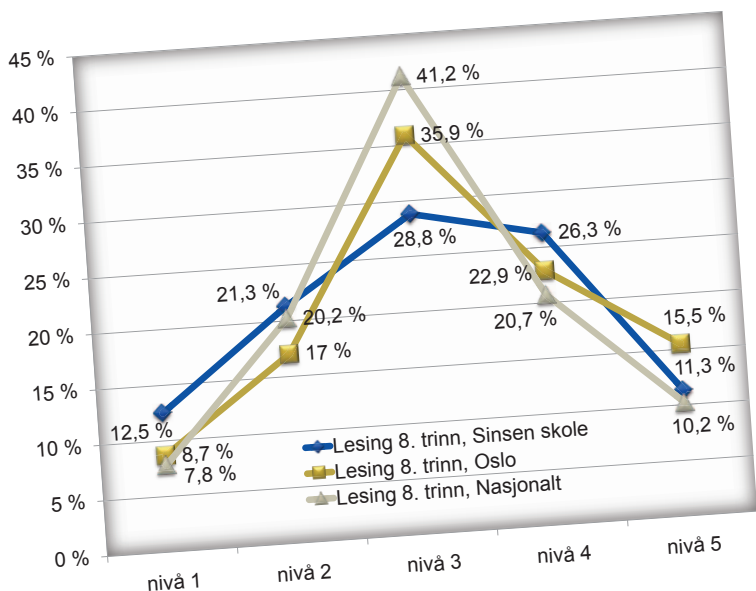


I hvilken grad er du fornøyd med hvordan lærerne hjelper deg til å bli bedre på skolen?



Nasjonale prøver (2009/2010)

Hver høst blir det avholdt nasjonale prøver i regning, norsk lesing og engelsk lesing på 5. og 8. trinn. Prøvene skal gi informasjon om hvorvidt elevenes grunnleggende ferdigheter er i samsvar med målene i læreplanene. Resultatene for 8. trinn ved Sinsen skole presenteres under ved hjelp av en skala med fem ulike mestringsnivåer. Grafikken viser fordelingen av elever på de forskjellige nivåene i prosent. Nivå 1 er laveste nivå.



Utdanningsetaten

Strømsveien 102
Pb 6127 Etterstad, 0602 Oslo
Tlf: 02 180
Faks: 22 65 79 71

www.ude.oslo.kommune.no
postmottak@ude.oslo.kommune.no

Ønsker du mer fakta om din skole?

●●● I disse dager legges siste års tallmateriale inn i Kvalitetsportalen Oslo. Kvalitetsportalen er et nettsted med informasjon om resultater og ressursbruk knyttet til den enkelte osloskole. Dokumentasjon om elevenes læringsutbytte er viktig i den enkeltes skoles arbeid med strategi og utvikling. Under Kvalitetsportalen Oslo finnes også brukerundersøkelsen. Den viser hvor tilfredse elever og foresatte er med skolen på sentrale områder. Gå inn på:

<https://lextra.oslo.kommune.no/ude/kvalitetsportalen>

